

Instrucțiuni de utilizare

Quixx® baby

Pentru îngrijirea și igiena nazală a copiilor încă din prima zi de viață

Copiii sunt deosebit de vulnerabili în cazul în care au nărilor blocate întrucât nu pot elimina singuri mucusul. Le este greu să respire și întâmpină dificultăți când mănâncă, bea sau dorm. Din cauza sistemului lor imunitar încă imatur copiii mici sunt, de asemenea, mai predispuși la complicații, cum ar fi infecții ale urechii sau sinuzite, care se pot dezvolta în asociere cu un nas înfundat.

Quixx baby este o soluție izotonică de apă oceanică, prezentată într-un flacon adecvat pentru a elibera picăturile sterile, fără conservanți.

Quixx baby conține apă oceanică 100 % naturală, din Oceanul Atlantic, cu numeroase minerale și oligoelemente valoroase care contribuie la restabilirea funcției normale a mucoasei nazale.

Având o concentrație salină redusă, adaptată la nivelul natural al organismului (izotonică), Quixx baby este foarte blând cu nasul bebelușilor.

Quixx baby înmoaie mucusul acumulat, ușurează eliminarea acestuia și hidratează mucoasa nazală. Acest fapt contribuie la recuperare și îl ajută să respire din nou liber.

Picurătorul steril cu filtru antibacterian asigură o utilizare ușoară și igienică, fiind ideal adaptat pentru utilizare zilnică în nasul sensibil al bebelușilor.

Ce este și ce conține Quixx baby

Quixx baby este o soluție nazală naturală, izotonică care conține apă din Oceanul Atlantic, cu minerale și oligoelemente valoroase.

Concentrația de sare din Quixx baby este adaptată la nivelurile naturale ale organismului și, din acest motiv, este delicat pentru nasul bebelușului dumneavoastră.

Fiecare 100 ml Quixx baby conține 28,6 ml apă din Oceanul Atlantic și 71,4 ml apă purificată.

Pentru ce se utilizează Quixx baby ?

- Îngrijirea, curățarea și hidratarea zilnică, pe cale naturală, a căilor nazale
- Pentru a ajuta la eliminarea mucusului în cazul unui nas înfundat
- Îndepărtarea crustelor și a mucusului din cavitatea nazală
- Calmarea mucoasei nazale uscate, iritate sau inflamate
- Prevenirea simptomelor nazale în răcelile obișnuite și în infecții ale urechii, nasului și gâtului
- Tratamentul de susținere în cazul nasului înfundat sau al rinitei provocate de răceală sau gripă

Cum acționează Quixx baby?

- Quixx baby curăță nasul:

Înmoaie mucusul acumulat, ușurând astfel înlăturarea acestuia. Îndepărtează alergenii și microbi, reducând expunerea acestora pe mucoasa nazală.

- Quixx baby hidratează și decongestionează mucoasa nazală:

Apa din Oceanul Atlantic conținută în Quixx baby hidratează mucoasa nazală susținând funcția de filtrare a acesteia.

Prin urmare, Quixx baby susține funcția de protecție a nasului și contribuie la menținerea sănătății nasului copilului dumneavoastră.

Cine poate utiliza Quixx baby?

Quixx baby poate fi utilizat din prima zi de viață la nou-născuți, sugari, copii și adulți, inclusiv la femei gravide sau care alăptează.

Utilizarea Quixx baby

De câte ori și cât Quixx baby trebuie folosit?

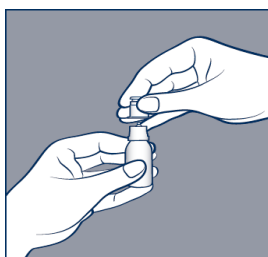
Aplicarea indirectă cu ajutorul unui tampon de vată este recomandată la nou-născuți și sugari în vârstă de până la 3 luni.

1-3 picături în fiecare nară, de 2 până la 6 ori pe zi sau mai des, la nevoie.

Cum trebuie utilizat Quixx baby?

Aplicare directă:

1. Îndepărtați capacul picurătorului.
2. Așezați copilul pe spate, cu capul orientat spre dumneavoastră.
3. Introduceți vârful pipetei într-una dintre nările copilului și apăsați ușor ambele părți ale flaconului până la ieșirea picăturilor. Așteptați ca soluția în exces să curgă din nară înainte de a șterge nasul bebelușului.
4. Repetați procedura și la cealaltă nară.
5. După utilizare, spălați pipeta cu apă și săpun, clătiți-o și uscați-o (puteți utiliza și un șervețel steril, în cazul în care nu aveți apă la dispoziție, dar este de preferat apa cu săpun).
6. După utilizare, puneți la loc capacul pe picurător.
7. Nu împărțiți acest produs cu alte persoane.



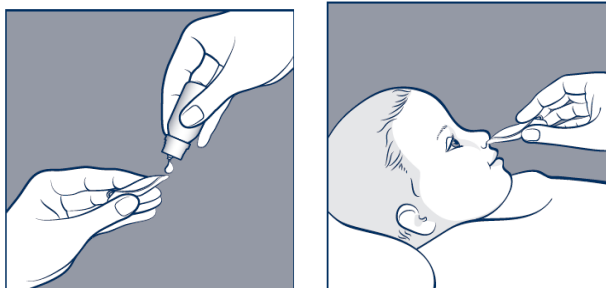
De asemenea, Quixx baby oferă următoarele avantaje:

- Conține numai ingrediente naturale
- Nu conține conservanți
- Nu creează dependență
- Sigur în utilizarea pe termen lung
- Sigur în utilizarea pe durata sarcinii și a alăptării

În cazul în care aplicarea direct în nări nu este posibilă, puteți folosi un tampon de vată, dar nu introduceți niciodată un bețișor cu vată în nările copilului dumneavoastră.

Aplicare indirectă:

1. După ce v-ați spălat pe mâini, răsuciți un tampon de vată în formă cilindrică care să se potrivească nării copilului. Umeziți tamponul de vată cu soluție Quixx baby.
2. Introduceți cu grijă tamponul de vată în nara copilului, rotiți-l și scoateți-l ușor. Nu lăsați liber tamponul de vată când îl rotiți.



Utilizați câte un tampon de vată pentru fiecare nară!

Cât timp poate fi utilizat Quixx baby?

Nu există restricții privind durata de utilizare. În cazul în care aveți nelămuriri, consultați medicul sau farmacistul.

Când nu trebuie utilizat Quixx baby?

Nu utilizați Quixx baby dacă copilul dumneavoastră este hipersensibil (alergic) la apa de mare.

Reacții adverse posibile

Până în prezent, nu sunt cunoscute reacții adverse.

Cum trebuie păstrat Quixx baby

- A se păstra la temperatura camerei.
- A nu se lăsa la vederea și îndemâna copiilor.

Descrierea ambalajului

Quixx baby se livrează în flacon cu 10 ml de soluție. Fiecare flacon eliberează aproximativ 270 de picături. Flaconul conține un sistem antibacterian integrat, care previne pătrunderea microbilor în soluție pe durata utilizării.

Nu folosiți Quixx baby după data expirării inscripționată pe ambalaj, după simbolul *Symbol sand glass EN 15223-1*.

Folosiți Quixx baby în termen de 3 luni de la deschiderea flaconului.

Notă






Nu utilizați acest dispozitiv medical în cazul în care observați că ambalajul este deteriorat.

Fabricant:
Pharmaster
ZI de Krafft
67150 Erstein
Franța

Distribuit de:
BERLIN-CHEMIE AG (MENARINI GROUP)
Glienicke Weg 125
12489 Berlin
Germania

CE –sign 0459

Data ultimei revizui a textului 09/2014

| | | | |
|---|------------------|---|---|
|  | Fabricant |  | Sterilizat prin aplicarea unui proces tehnologic aseptice |
|  | Data de expirare |  | Citiți Instrucțiunile de utilizare |
|  | Serie | | |